

Все познается в сравнении

Беларусь и мир: сопоставительный анализ важнейших индикаторов социально-экономического развития



Ольга СЕМАШКА,
руководитель
аналитического
центра НИЭИ
Министерства
экономики
Республики
Беларусь

Экономика Республики Беларусь, как и любой другой страны, имеет свои сильные и слабые стороны. В их выявлении, а также в понимании уровня и тенденций развития Беларуси относительно других государств мира особую роль играют межстрановые сопоставления. Подобный сравнительный анализ позволяет объективно оценить ситуацию в отдельных сферах жизни страны и определить те параметры, по которым она лидирует либо отстает.

Экономическая ситуация в Республике Беларусь в 2005–2010 годах характеризовалась активным ростом в период до мирового финансово-экономического кризиса и устойчивым развитием на послекризисном этапе, что нашло отражение в высоких относительно других стран мира темпах роста. Так, по динамике роста ВВП в сопоставимых ценах в 2010 году Беларусь была 30-й из 183 стран, а в среднем за период 2005–2010 годов – 19-й (табл. 1). В то же время наблюдаемая в первом полугодии 2011 года нестабильность на валютном рынке и проводимая правительством

политика по сужению внутреннего спроса и устранению накопившихся в экономике структурных диспропорций стали причиной замедления темпов роста ВВП. По оценке сентябрьского выпуска World Economic Outlook МВФ, темп роста ВВП Беларуси составит по итогам 2011 года 104,96 %, что соответствует 73-й позиции среди 183 стран мира.

Значительному росту ВВП Беларуси в предшествующие годы во многом способствовало наращивание объемов привлекаемых в экономику инвестиций. По данным за 2010 год, наша страна была двенадцатой среди 184 проанализированных стран по доле валового накопления капитала в ВВП.

Тем не менее даже при столь высоких темпах роста инвестиций и экономики республика существенно отстает от высоко развитых стран по объему ВВП по ППС на душу населения (рис. 1).

С показателем 14 948,0 долларов по паритету на душу Беларусь занимает лишь 64-е место среди 180 рассмотренных государств. Географически находясь в центре Европы, фактически по уровню развития страна располагается между Мексикой и Турцией. Такая ситуация во многом обусловлена недостаточной эффективностью белорусской экономики. Позиции страны в мировом сообществе по уровню производительности труда являются еще более низкими, чем по ВВП на душу населения. По объему валовой добавленной стоимости экономики на занятого по ППС Республика Беларусь занимает 69-е место из 123 стран.

Величина материальных затрат на единицу продукции, производимой белорусской экономикой, является одной из наиболее высоких среди европейских государств и стран СНГ. Уровень материалоемкости экономики Республики Беларусь, рассчитанный как доля промежуточного потребления (сырье, материалы, комплектующие, работы и услуги сторонних организаций) в отпускной цене продукции (работ, услуг), в 2010 году составил 54,8 % (19-е место из 48 стран).

ОБ АВТОРЕ

СЕМАШКА Ольга Сергеевна.

Родилась в 1984 году в г. Узда Минской области. В 2006 году окончила Белорусский государственный экономический университет, в 2009 году – аспирантуру НИЭИ Минэкономики Республики Беларусь. В 2006–2009 годах – младший научный сотрудник отдела экономического анализа НИЭИ Минэкономики, в 2009–2010 годах – заведующий сектором экономико-статистического анализа, с января 2011 по октябрь 2011 года – заведующий отделом анализа социально-экономического развития.

С ноября 2011 года – руководитель аналитического центра НИЭИ Минэкономики Республики Беларусь.

Автор 11 научных публикаций.

Сфера научных интересов: вопросы анализа макроэкономической динамики, внешнеторговой политики, импортозамещения, положения Республики Беларусь в международных рейтингах, межстрановые экономические сопоставления.

Страна	Темп роста ВВП в среднем за 2006–2010 годы, %		Темп роста ВВП в 2010 году, % к предыдущему году		Темп роста ВВП в 2011 году (оценка), % к предыдущему году	
	значение	место относительно других стран	значение	место относительно других стран	значение	место относительно других стран
Катар	18,0	1	16,6	1	18,7	1
Китай	11,2	4	10,3	6	9,5	6
Индия	8,5	10	10,1	7	7,8	12
Казахстан	6,2	42	7,3	35	6,5	32
Эстония	-0,1	175	3,1	118	6,5	29
Литва	1,0	153	1,3	149	6,0	47
Беларусь	7,3	19	7,6	30	5,0	73
Украина	1,0	154	4,2	83	4,7	79
Швеция	1,4	147	5,7	61	4,4	85
Россия	3,4	104	4,0	93	4,3	87
Латвия	-0,7	181	-0,3	168	4,0	94
Польша	4,7	66	3,8	96	3,8	98
Бразилия	4,4	78	7,5	34	3,8	103
Германия	1,3	149	3,6	103	2,7	121
Канада	1,2	150	3,2	115	2,1	135
Чехия	2,6	125	2,3	130	2,0	144
Венгрия	-0,1	177	1,2	152	1,8	146
Норвегия	0,9	157	0,3	160	1,7	149
Франция	0,7	164	1,4	146	1,7	150
Нидерланды	1,4	146	1,6	144	1,6	151
США	0,7	161	3,0	120	1,5	153
Италия	-0,4	179	1,3	150	0,6	169
Япония	0,1	173	4,0	94	-0,5	176

Таблица 1. Динамика роста ВВП в Беларуси и отдельных странах мира в 2006–2011 годах

Источник: База данных МВФ World Economic Outlook Database, September 2011 (www.imf.org).

Высокий показатель материалоемкости в целом по экономике Беларуси обусловлен большим удельным весом в валовом выпуске материалоемких отраслей – сельского хозяйства и промышленности. Создавшаяся здесь ситуация усугубляется еще и тем, что существенная часть материальных затрат приходится на импортные сырье, материалы, комплектующие, ТЭР.

Беларусь с уровнем импортоемкости валового выпуска 22,2 % является 7-й среди 48 рассмотренных стран.

Самая импортоемкая отрасль экономики Республики Беларусь – промышленность. Среди ее отраслей наиболее высок удельный вес импорта в цене продукции нефтяной промышленности, металлургии, машино-

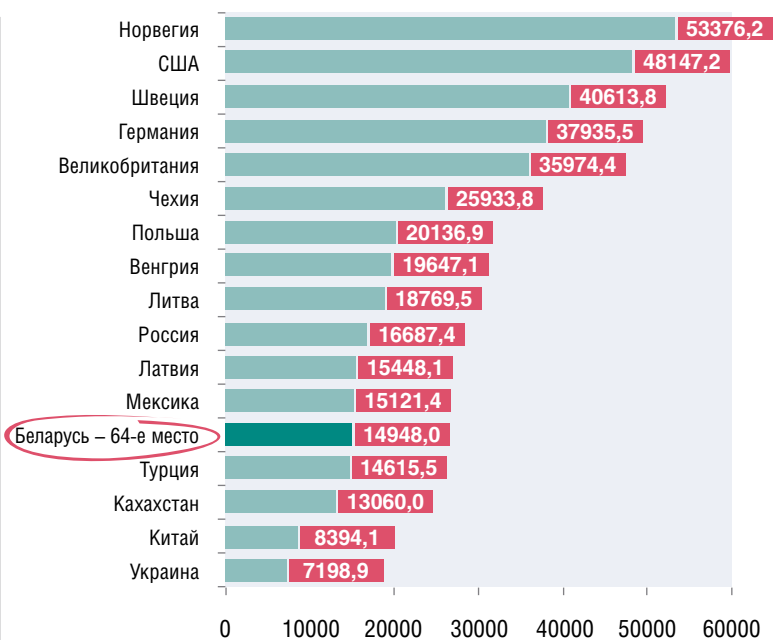


Рисунок 1. ВВП на душу населения в Республике Беларусь и отдельных странах мира в 2011 году (оценка МВФ), долл. по ППС

Источник: База данных МВФ World Economic Outlook Database, September 2011 (www.imf.org).

строения и металлообработки, легкой промышленности. Наименьшей импортоемкостью обладают производства, привязанные к местным источникам сырья.


Промышленный сектор – одна из наиболее значимых отраслей белорусской экономики. По данным Белстата за 2010 год, на долю промышленности приходилось 45,2 % валового выпуска, 60,5 % промежуточного потребления, 26,8 % ВВП. В связи с этим большинство тенденций в промышленности и экономике совпадают. Так, промышленность Беларуси развивается достаточно быстрыми темпами по сравнению с другими странами мира, в то время как по уровню производительности труда значительно отстает от показателей высокоразвитых государств.

Что касается сельского хозяйства, то в условиях постоянного роста цен на продовольствие на мировых рынках его развитию в Беларуси придается огромное значение. В стране реализуется ряд республиканских и региональных программ, направленных на модернизацию и повышение эффективности растениеводства и животноводства.

Продовольственная и сельскохозяйственная организация ООН (ФАО) относит Республику Беларусь к значимым производителям важнейших видов сельскохозяйственной продукции. В настоящее время по среднечеловеческим объемам производства основных видов сельскохозяйственной продукции Беларусь входит в число двадцати лидирующих стран.

Однако проблема низкой эффективности, характерная для белорусской промышленности и экономики в целом, имеет место и в сельском хозяйстве. По уровню урожайности и величине надоев наша страна существенно отстает. В определенной степени такие результаты связаны с более низкой, чем в развитых странах, механизацией труда в отечественном сельском хозяйстве. Так, по данным Всемирного банка за 2007 год, в Беларуси в среднем на 100 кв. км пашни приходилось 91 единица сельскохозяйственной техники и тракторов, что соответствует 100-му месту среди 186 рассмотренных стран.

К числу наиболее актуальных проблем экономического развития Беларуси относится отсутствие в стране достаточного количества собственных топливно-энергетических ресурсов, обуславливающее высокую зави-



симостью от импортируемых российских ТЭР и существенную энергоемкость ВВП. В частности, по уровню потребления ТЭР на единицу ВВП Беларусь занимает 29-е место среди 132 стран с показателем 543,8 кг условного топлива (у. т.) на 1000 долларов ВВП. Хуже ситуация по этому показателю у стран Африки, ряда государств СНГ (Узбекистан, Туркменистан, Украина, Кыргызстан, Казахстан). Одновременно следует отметить, что, в отличие от Беларуси, у многих стран Содружества и БРИК с высокими показателями затрат ТЭР на единицу ВВП имеются собственные производства топливно-энергетических ресурсов. Объемы производства ТЭР на единицу ВВП в Республике Беларусь покрывают потребности национальной экономики лишь на 15,1 %.

В наиболее развитых странах потребление ТЭР на единицу ВВП составляет 60–160 кг у. т., что в 3,4–9,1 раза меньше, чем в Беларуси.

Угрозу нашей национальной экономической безопасности несет не только высокая энергоемкость ВВП при низкой обеспеченности собственными топливными ресурсами, но и существенная концентрация потребления страны на одном топливно-энергетическом ресурсе – природном газе, поставляемом из одной страны-поставщика – России.

По уровню потребления природного газа на единицу ВВП (0,23 тыс. куб. м/долл.) Республика Беларусь опережает Украину, Казахстан, развитые страны, Китай и лишь немного отстает от Российской Федерации – одного из основных поставщиков данного ресурса в мире (0,26 тыс. куб. м/долл.). Беларусь относится также к группе стран с высоким среднечеловеческим потреблением электроэнергии. Из 137 стран Беларусь 58-я с показателем 3245 кВт·ч на душу населения.

Сказанное свидетельствует об актуальности и целесообразности дальнейшей реализации комплекса мер по внедрению ресурсо- и энергосберегающих технологий развитых стран в экономике Беларуси, а также о необходимости географической и товарной диверсификации поставок топливно-энергетических ресурсов в страну.

Одновременно уровень розничных цен на нефтепродукты в Беларуси соответствует группе стран с показателем ниже среднего. По розничной цене на бензин Беларусь 107-я, по цене на дизтопливо – 120-я из 168 государств.

Наиболее низкая цена на нефтепродукты наблюдается в странах – производителях нефти (Венесуэла, Бахрейн, Кувейт, Бруней), наиболее высокая – в развитых европейских государствах.

Финансовый сектор экономики Республики Беларусь в предыдущие годы характеризовался достаточной устойчивостью, отмеченной и в условиях мирового финансово-экономического кризиса, и на послекризисном этапе. Даже с учетом значительных объемов привлекаемых внешних заимствований в 2010 году в стране не были превышены пороговые значения по объемам государственного и валового внешнего долга к ВВП. В мировом сообществе Беларусь была одной из стран с наиболее низкими относительными показателями валового внешнего долга и долга центрального правительства к ВВП. Однако значительные диспропорции в экономике, увеличение цен на импортные энергоносители, растущий дефицит бюджета и существенный разрыв торгового и платежного баланса страны стали причиной наращивания объемов привлекаемых внешних средств в 2011 году. Как результат, позиции Беларуси в межстрановых рейтингах по уровню долга существенно ухудшились.

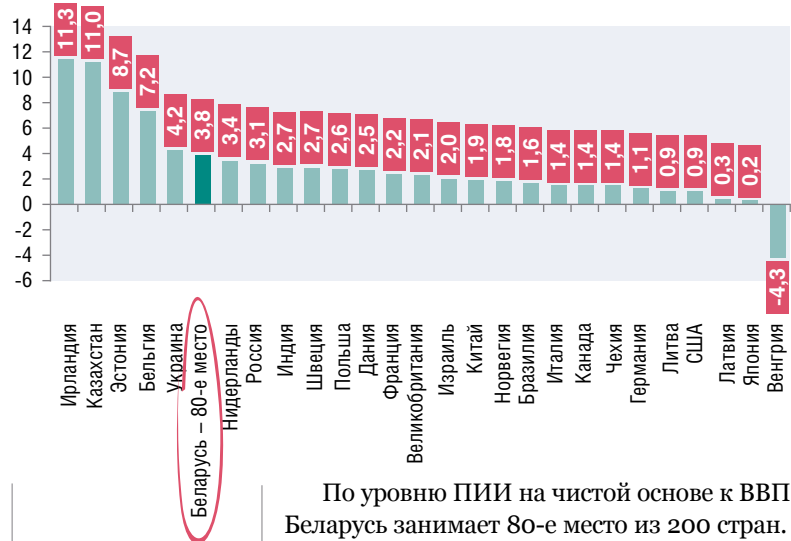
По соотношению валового внешнего долга и ВВП Республика Беларусь занимает 102-е место из 160 стран (в 2010 году – 95-е место). По относительной величине долга центрального правительства к ВВП (46,3 %) положение Беларуси относительно других стран мира чуть более высокое – 98-я позиция среди 169 государств (в 2010 году – 48-е место).

Необходимость внешних заимствований, как правило, диктуется задачами пополнения золотовалютных резервов страны для поддержания стабильности в валютно-финансовой сфере и обеспечения устойчивого функционирования экономики. Золотовалютные резервы Республики Беларусь выглядят достаточно скромно как по абсолютной величине, так и по отношению к ВВП. По данным Всемирного банка за 2010 год, Беларусь с их объемом в 5,0 млрд. долларов была 81-й среди 168 рассмотренных государств (включая островные и карликовые). В Китае, например, золотовалютные резервы в 2010 году составляли 2913,7 млрд. долларов, Японии – 1096,1, США – 488,9, России – 479,2, Саудовской Аравии – 459,3 млрд. долларов.

Роль золотовалютных резервов как стабилизирующего инструмента валютно-финансового рынка особенно возрастает в условиях несбалансированности платежного баланса и, в первую очередь, счета текущих операций. В Беларуси на протяжении многих лет сохраняется значительный дефицит счета текущих операций, его отрицательная величина в отношении к объему ВВП является одной из самых высоких в мире. По уровню сбалансированности счета текущих операций с показателем -13,4 % ВВП Беларусь занимает 154-е место из 183 рассмотренных стран.

В ситуации с капитальным счетом платежного баланса Беларуси также не все однозначно. Остается достаточно низким чистый приток прямых иностранных инвестиций (рис. 2).

Рисунок 2.
Чистый приток ПИИ в Беларуси и странах мира в 2009 году, % к ВВП



Источник: База статистических данных Euromonitor, оценка за 2009 год.

По уровню ПИИ на чистой основе к ВВП Беларусь занимает 80-е место из 200 стран.

На приток инвестиций в страну значительное влияние оказывает сложившийся в государстве уровень налоговой нагрузки. К сожалению, Беларусь существенно проигрывает другим государствам по данному показателю – она входит в число десяти стран с наиболее высокой налоговой нагрузкой (80,4 % от прибыли).

Потенциальной угрозой устойчивому социально-экономическому развитию выступает раскручивание инфляционных процессов. В условиях общемирового роста цен и высокой импортоемкости национальной экономики эта проблема достаточно актуальна для страны. В 2010 году с показателем ИПЦ 7,8 % Беларусь была 39-й относительно 224 проанализированных государств. В 2011 году вследствие нестабильности на отечественном валютном рынке и девальвации белорусского рубля

цены на потребительские товары и услуги выросли за 9 месяцев на 74,5 % к декабрю 2010 года, что стало самым высоким показателем среди исследуемых стран.

Очевидно, что решение проблем, накопившихся в финансовом секторе, жизненно важно для обеспечения устойчивого социально-экономического развития Республики Беларусь.

По данным платежного баланса страны за 2010 год, соотношение стоимостного объема внешней торговли к ВВП составило в нашей стране 122,8 %. Это свидетельствует о высокой степени интеграции национальной экономики в систему международной торговли и о значительном влиянии результатов внешнеэкономической деятельности на макроэкономическую ситуацию в Беларуси.

Стоимостной объем товарооборота внешней торговли Республики Беларусь на душу населения – индикатор развитости внешней торговли – составил в 2010 году 6338,4 доллара США, что выше, чем в Казахстане (4412,3 доллара) и России (4132,1 доллара). В то же время по объемам внешней торговли товарами наша страна существенно отстает от развитых открытых экономик. Разрыв между среднедушевыми показателями экспорта-импорта белорусских товаров и стран-лидеров во внешней торговле составляет около 20 раз.

Это предопределяет невысокую долю Беларуси в мировой торговле. По величине

удельного веса в мировом экспорте (0,17 %) страна занимает 61-е место, в мировом импорте (0,23 %) – 54-е место среди 218 государств. Наиболее крупными «игроками» на рынке мировой торговли являются Китай, США, Германия, Япония, Нидерланды, Франция, Италия, Бельгия, Великобритания.

Основной проблемой внешней торговли товарами Республики Беларусь является ее существенная несбалансированность (рис. 3) и низкое покрытие импорта экспортом.

По степени покрытия импорта экспортом (72,3 %) Беларусь занимает 105-е место из 219 стран.

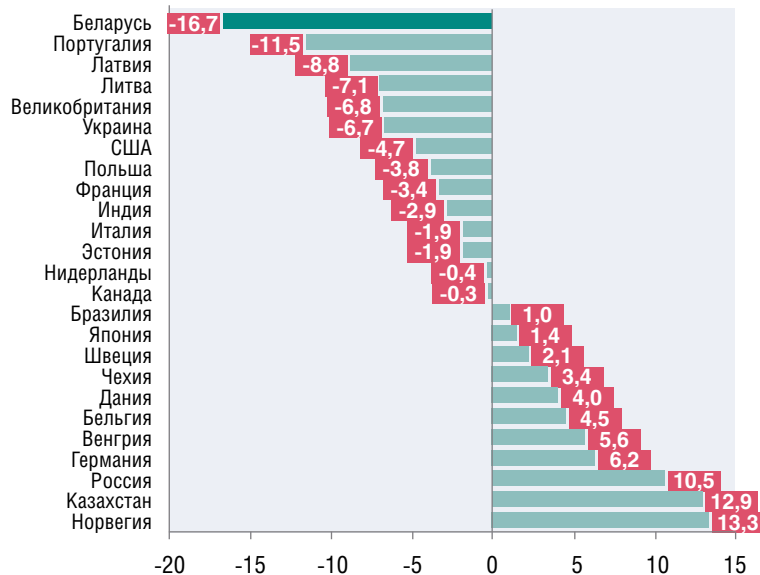
Наука и технологии формируют задел технологического прогресса и повышения эффективности функционирования экономики на основе отечественных инновационных разработок, обеспечивают технологическую безопасность государства. Отставание от передовых стран в этом отношении таит в себе риск попадания в зависимость от импорта технологий и отдельных комплектующих, увеличения разрыва в доходах с высокоразвитыми государствами, истощения природных ресурсов и загрязнения окружающей среды.

Согласно данным организации Tomson Scientific, по совокупному цитированию в области нанокристаллов Беларусь занимает 20-е, фотоники в целом – 16-е, в сфере фотонных кристаллов – 6-е место в мире, что подтверждает высокий научный потенциал страны в условиях нынешней экономики, основанной на знаниях. Вместе с тем в Беларуси все еще недостаточно проработанным остается переход от научно-теоретических исследований к практической реализации в промышленных масштабах, а расходы на науку и разработки не соответствуют уровню наиболее прогрессивных стран. Удельный вес затрат на исследования и разработки в ВВП Республики Беларусь равен лишь 0,65 %, в то время как в Израиле данный показатель составляет 4,86 %, Японии – 3,42, Южной Кореи – 3,37, Швейцарии – 3,01, Исландии – 2,81, США – 2,77 %.

Перечисленные выше страны являются лидерами и по объемам высокотехнологичного экспорта. Беларусь с показателем 314,5 млн. долларов среди 119 рассмотренных стран занимает 53-е место.

Особое значение в Республике Беларусь придается развитию информационно-коммуникационных технологий. Услуги, про-

Рисунок 3.
Сальдо внешней торговли товарами в 2010 году, % к ВВП



Источник: Собственный расчет на основании данных International Trade Center (www.intracen.org).

изводимые сектором «Информационные и коммуникационные технологии», составили в 2009 году, по данным Всемирного банка, 9,0 % в суммарном экспорте услуг Республики Беларусь, что соответствует 36-му месту из 139 государств, а товары – 0,6 % в экспорте товаров (90-е место из 148 государств).

В Беларуси постоянно растет число пользователей Интернет – по их количеству (461 человек) на 1000 человек населения наша страна значительно опережает своих соседей по СНГ – Россию (421 человек) и Украину (335 человек) и занимает 74-е место среди 193 рассмотренных стран.

Таким образом, несмотря на характерные для науки и технологий в Беларуси проблемы низкой доли финансирования в ВВП и некоторые другие, в сфере ИКТ достигнуты определенные успехи.


Основополагающей целью социально-экономического развития любой страны является рост благосостояния ее граждан. В социально ориентированной белорусской экономике повышению доходов населения уделяется особенно пристальное внимание. В результате ряда реализованных мер республике удалось не допустить роста безработицы и существенно сократить уровень бедности. В конце 2010 года Беларусь входила в число десяти стран с наиболее низким уровнем бедности.

Вместе с тем по уровню оплаты труда Республике Беларусь еще много предстоит сделать для достижения средневропейского уровня доходов. В декабре 2010 года разрыв в оплате труда Беларуси и высокоразвитых стран составлял 1,9–8,0 раза. В 2011 году вследствие девальвации белорусского рубля и снижения долларовых доходов населения отставание от передовых стран мира еще больше увеличилось.

Республика Беларусь относится к числу стран с достаточно высокими стандартами в сфере качественного бесплатного здравоохранения, образования, социальной защиты населения. Вместе с тем по уровню прироста населения (–0,37 %) Беларусь занимает 221-ю позицию среди 232 стран.

Невысок в сравнении с развитыми странами уровень продолжительности жизни в Беларуси. Разрыв по данному показателю с Японией составляет 12 лет.

Одновременно Программа развития ООН (ПРООН) высоко оценивает партнер-



ство государственных, международных и общественных организаций в Беларуси по противодействию ВИЧ/СПИД. Управление ООН по наркотикам и преступности отмечают усилия Беларуси в борьбе с торговлей людьми.

Согласно данным, приведенным в докладе «Положение матерей в мире 2010», который подготовлен международной неправительственной организацией «Спасем детей» (Save the Children), по показателю «положение женщин» Беларусь, занимая 28-ю позицию в мировом рейтинге, является бесспорным лидером в СНГ и опережает Австрию, Люксембург, Польшу, Словакию, Японию. По индексу «материнство» Беларусь находится на 33-й позиции в рейтинге и выглядит предпочтительнее, чем все страны СНГ и такие государства, как Болгария, Израиль, Кипр, Китай, Южная Корея, Сербия. В мировом рейтинге по положению детей Беларусь занимает 36-е место, оставляя позади все страны СНГ и такие государства, как Босния и Герцеговина, Катар, Кипр, Кувейт, Китай.

По оценкам британского независимого научно-исследовательского института Legatum, младенческая смертность в Беларуси гораздо ниже среднемировых показателей – около 1,2 %. Беларусь входит в число 15 стран с наименьшим уровнем младенческой смертности.

Британские аналитики отмечают также высокий уровень образованности белорусского населения – в рейтинге «Индекс благосостояния» (Legatum Prosperity Index) по этому показателю наша страна занимает 23-е место в мире. Уровень грамотности в Беларуси равен 100 %.

Общепризнанным фактом являются и высокие темпы жилищного строительства в Республике Беларусь. Как отмечено в австрийской экономической газете Wirtschaftsblatt за октябрь 2010 года, по площади возводимого на душу населения жилья Беларусь входит в группу лидеров в Европе.

Таким образом, с учетом проведенных межстрановых сопоставлений в перспективе необходимо акцентировать внимание на устранении отрицательных и усилении положительных факторов социально-экономического развития республики, что позволит повысить имидж страны на мировой арене и создаст условия для роста иностранных инвестиций. ▀